

Mystic

Características Técnicas

Composición: 100% POLIESTER

Ancho: 140 cm. UNE EN 1773

Peso m2: 450 gr/m2

Resistencia al rasgado: > 20N (BS 4303) - > 3 (DIN 53859-5)

Resistencia a la tracción: Urdimbre: > 600 - Trama: > 600 UNE EN ISO 13934-1 (N)

Deslizamiento de la costura: Urdimbre: 4,5 - Trama: 4,7 PR EN ISO 13936-2 (mm)

Resistencia a la abrasión: > 200.000 ciclos UNE EN ISO 12947

Resistencia al pilling: 5 (5 max) no pilling (ISO DIS 12945-2)

Solidez tinturas al frote: 4-5 (5 max) buena (ISO 105-X12)

Solidez tinturas a la luz: 4 - 5 buena (ISO 105-B02)





mystic 01

mystic 03

MYSTIC 05

mystic 07



mystic 08

mystic 104

mystic 105

mystic 11



mystic 112

mystic 114

mystic 12

mystic 13



mystic 131

MYSTIC 136

mystic 144

mystic 15



MYSTIC 161

mystic 18

MYSTIC 187

mystic 21



mystic 213

mystic 214

mystic 250

mystic 252



mystic 311

mystic 313

mystic 32

mystic 324



MYSTIC 373

mystic 38

MYSTIC 387

MYSTIC 395




mystic 50

MYSTIC 503

mystic 51

MYSTIC 510




MYSTIC 514

mystic 52

mystic 56

mystic 59




MYSTIC 602

MYSTIC 603

mystic 61

mystic 62



mystic 64

mystic 65

mystic 66

mystic 68

aquaclean[®]

fabrics for living



mystic 69

mystic 73

El color de las imágenes visualizadas puede no corresponder con el producto final. Consulte en su tienda de muebles.

mantenimiento

Para el mantenimiento habitual del sofá recomendamos un aspirado periódico de toda la superficie. Puedes utilizar una aspiradora doméstica con un cepillo suave.

limpieza con agua, en solo tres pasos

La Tecnología **Aquaclean**[®] permite eliminar una gran cantidad de manchas ocasionales del tejido del sofá. Manchas de vino, café, comida e incluso algunos rotuladores desaparecen simplemente con agua, sin tener que recurrir al lavado completo con detergente.



Lee el QR para saber más del método de limpieza de Aquaclean[®]

1

Retira cuidadosamente el exceso de residuo vertido sobre la tapicería.

2

Aplica agua sobre la mancha, bien de forma directa o bien con un paño absorbente mojado y escurrido. Espera unos segundos.

3

Presiona sobre la mancha con el paño y frota suavemente sobre el tejido con movimientos circulares. Si la mancha no desaparece del todo, repite el proceso las veces que sea necesario.

instrucciones de lavado

En el cuidado habitual del sofá no es necesario el lavado. Sin embargo, ante grandes manchas, antes del lavado revisa estas instrucciones:

mantenimiento y limpieza

líquidos o aceites

Absorber con un paño o papel, luego frote suavemente con movimientos circulares.

grasa, bolígrafo

Aplicar agua sobre la mancha, bien de forma directa o bien con un paño absorbente, deja humedecer la tela unos segundos y frote en movimientos circulares sobre la mancha. Repite el proceso las veces que se necesario. Deja siempre que el tejido se seque.

polvo

Quite el polvo con una aspiradora doméstica.



Gracias a la tecnología Safe Front[®] nuestros tejidos están protegidos contra virus y bacterias, reduciendo la actividad vírica más de un 91% después de dos horas de contacto continuo.